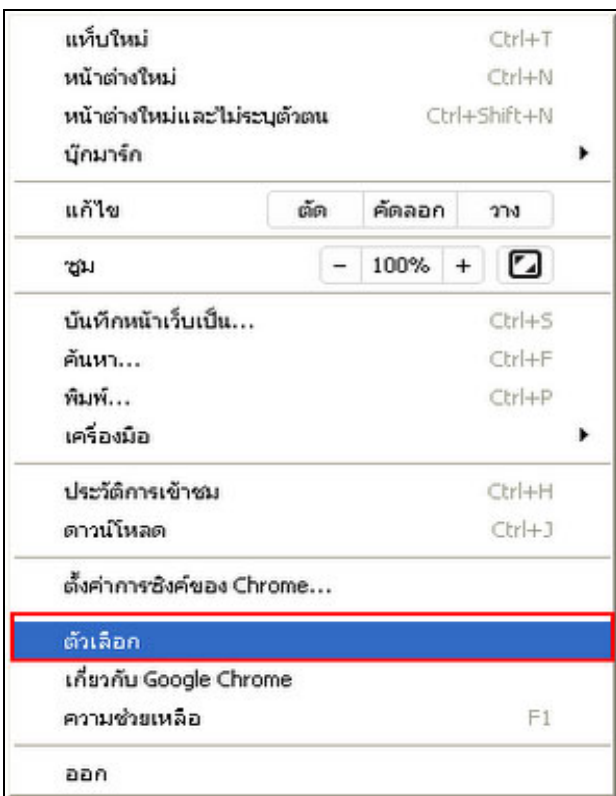


การตั้งค่าการใช้งานปุ่มเว้นขยาย เพื่อแสดงหน้าต่าง Pop Up ตามที่ระบบกำหนดไว้ (กรณีใช้ Google Chrome ** เวอร์ชันเก่า)

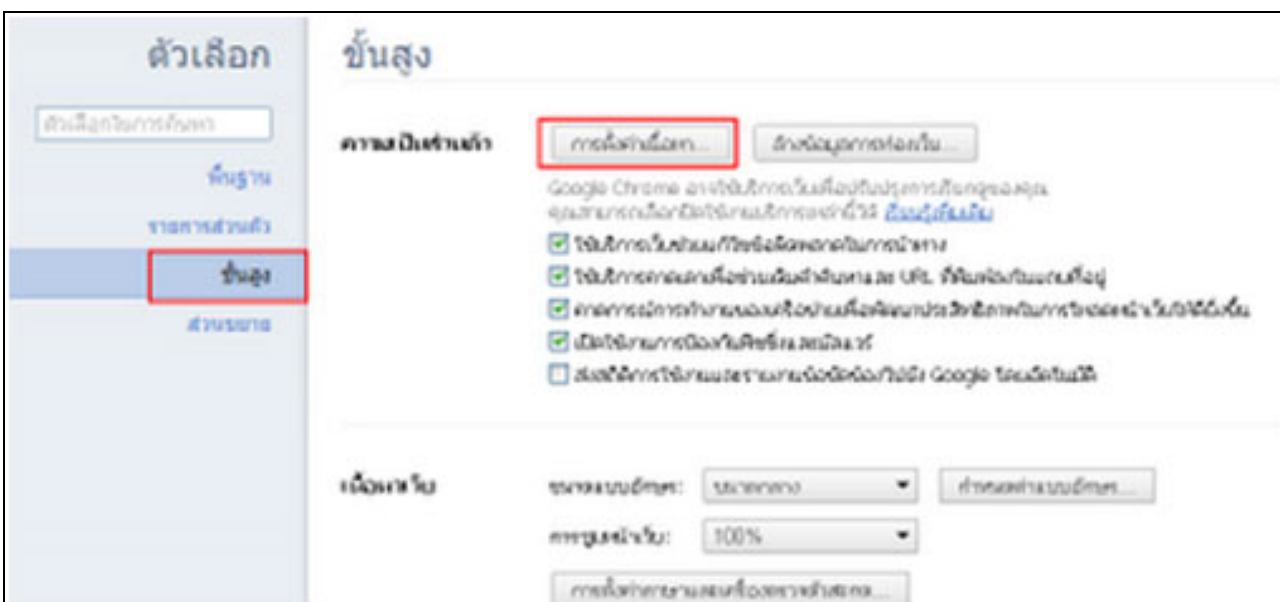
1. คลิกที่รูปเครื่องมือด้านบน ขวามือของหน้าต่าง Google Chrome



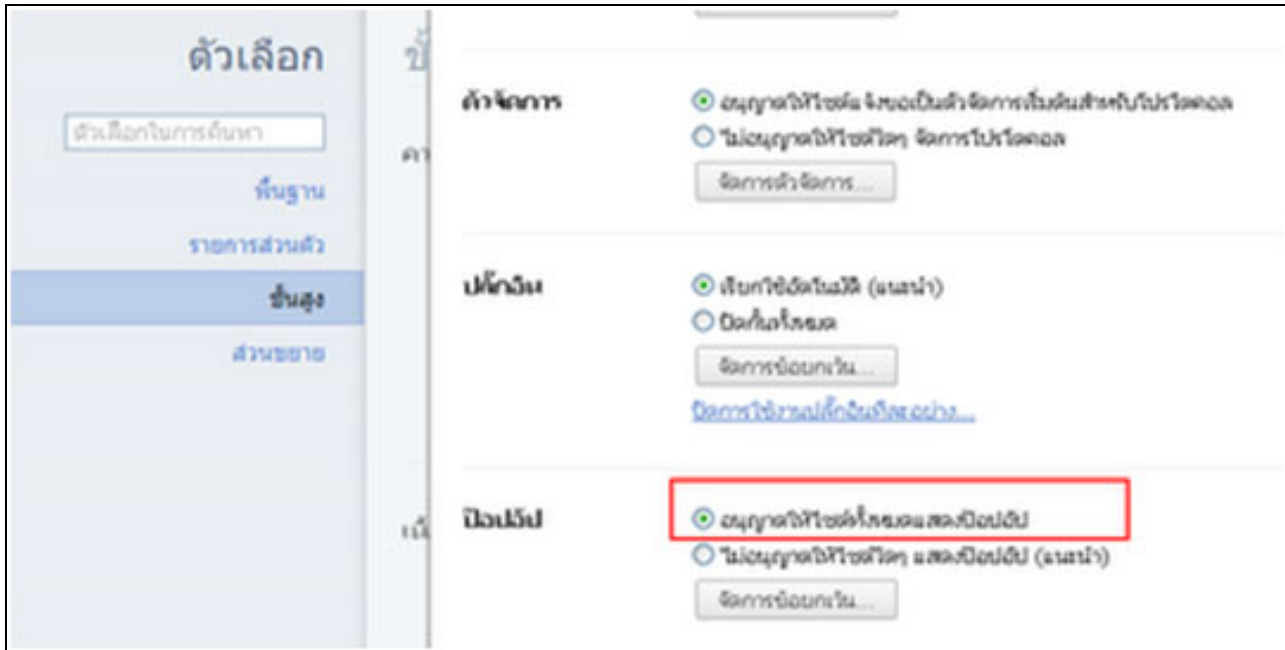
2. คลิกที่ตัวเลือก



3. ฟังซ้ายให้คลิกที่ ขึ้นสูง และฟังขวาให้คลิกที่ การตั้งค่าเนื้อหา



4. เลือกหัวข้อป๊อปอัพ และคลิกที่ "อนุญาตให้ไซต์ ทั้งหมดแสดงป๊อปอัพ"



5. จากนั้นให้ทำการปิดหน้าจอระบบ และ login เข้าใช้ใหม่อีกครั้ง

ปรับปรุงข้อมูลล่าสุดวันที่ 27 เมษายน 2558

ฝ่ายกำกับการจดทะเบียนพาณิชย์

ข้อมูลและภาพประกอบจากเว็บไซต์ <http://webboard.gg.in.th/topic/142/488328>