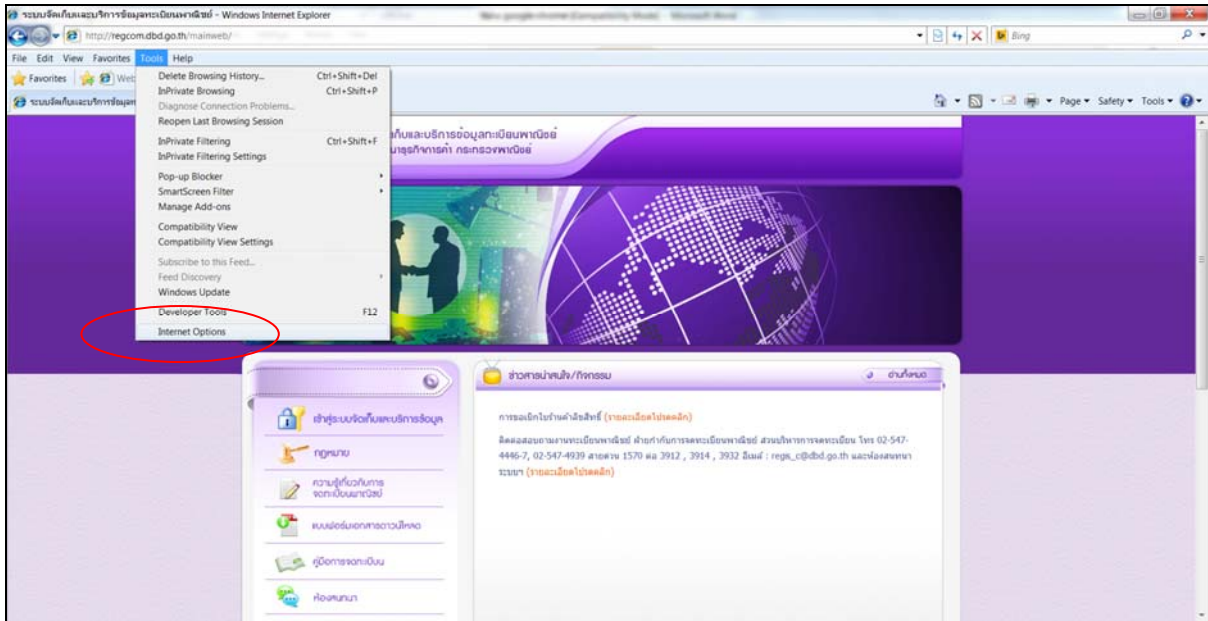
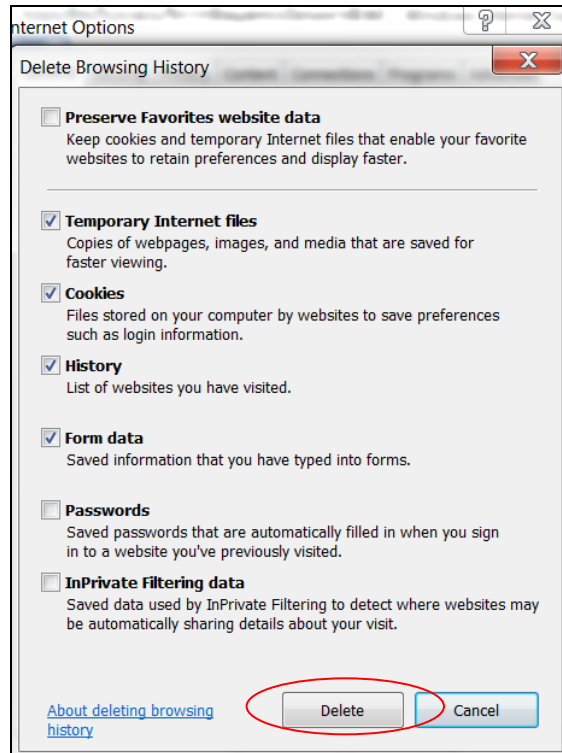
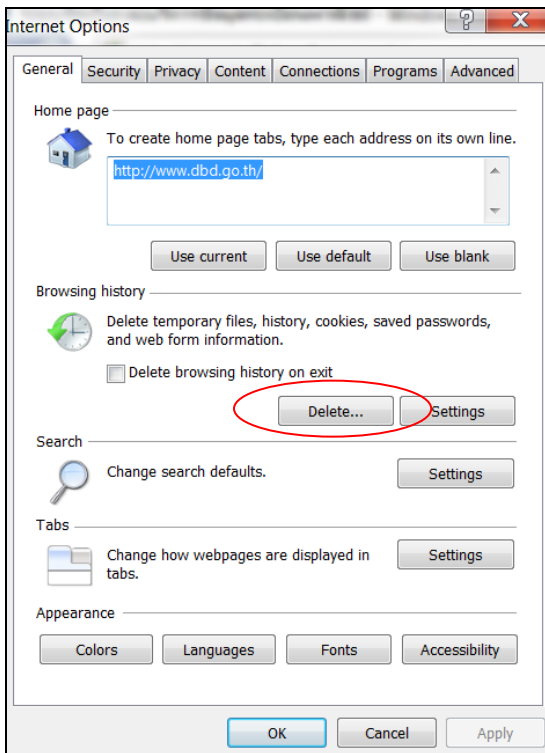


วิธีการตั้งค่าการล้างข้อมูลการท่องเว็บ สำหรับบราวเซอร์ Internet Explorer

1. เลือกแถบเครื่องมือที่ Tools และเลือกหัวข้อด้านล่างสุด Internet Options



2. เลือกปุ่ม Delete และเลือกติ๊กเครื่องหมาย 4 ช่อง และคลิกปุ่ม Delete



รอนจนลบเสร็จแล้ว จึงเปิด Internet Explorer ใหม่ และเข้าระบบเพื่อสั่งพิมพ์ใบสำคัญใหม่ใหม่