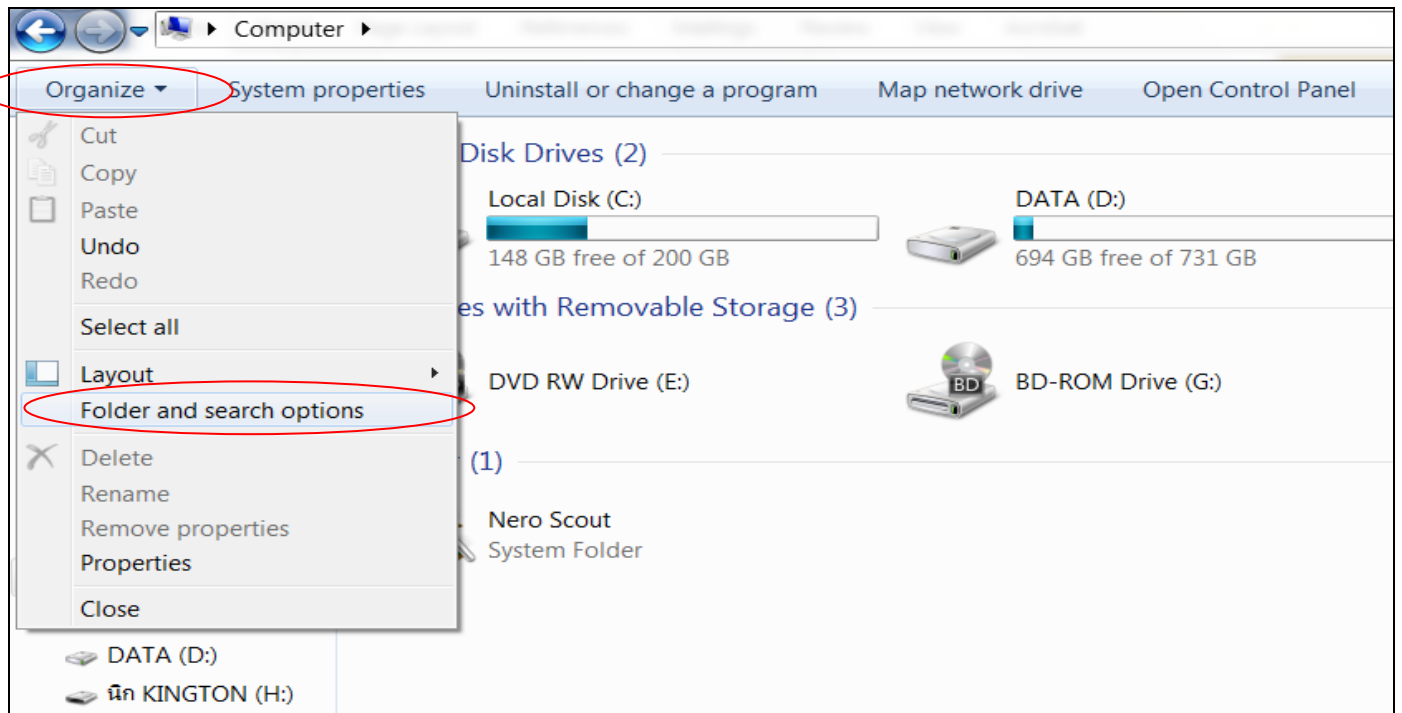
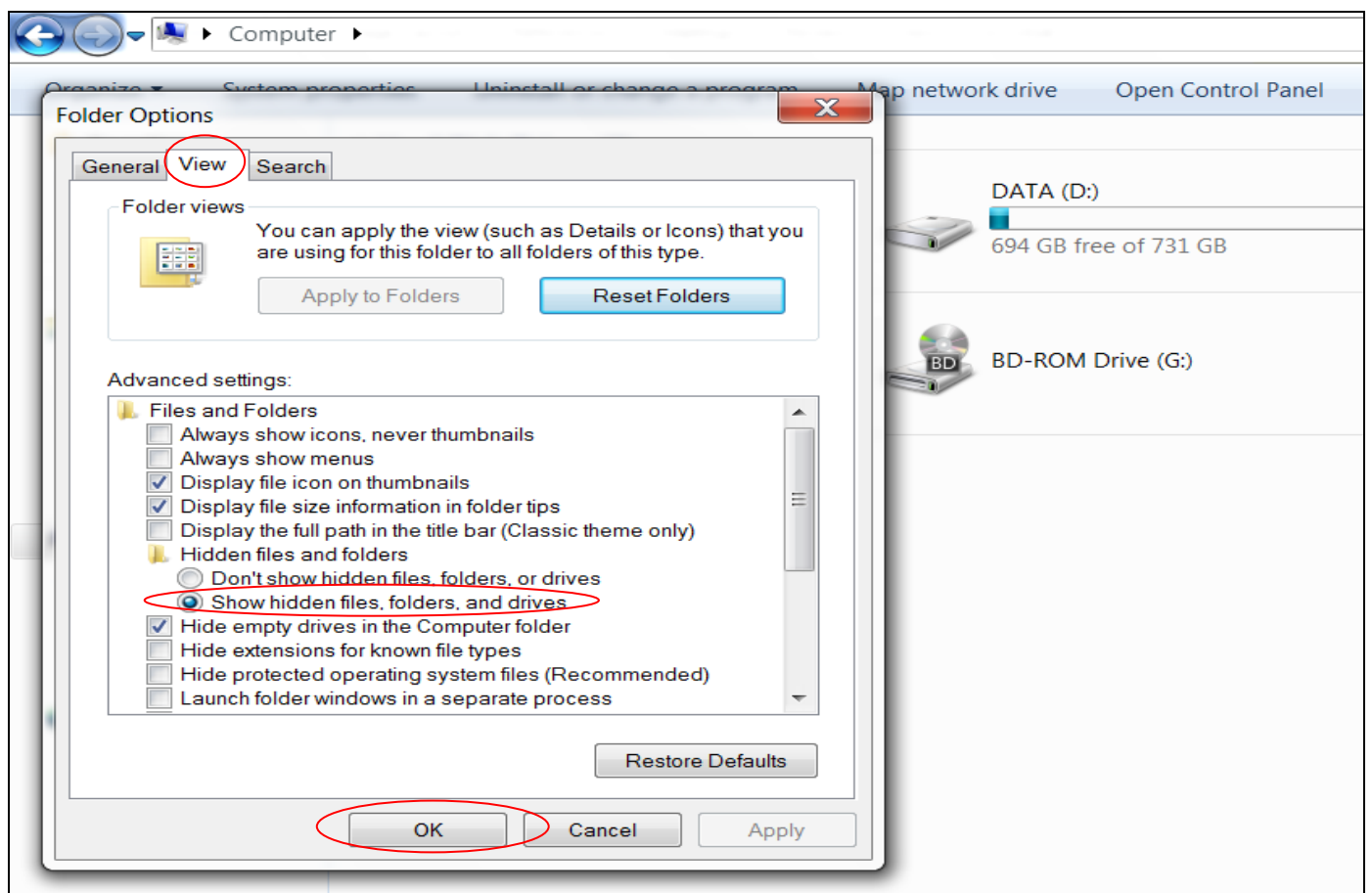


วิธีลบ โฟลเดอร์ Chrome เพื่อล้างข้อมูลของใบสำคัญทะเบียนพาณิชย์เก่าที่ยังค้างอยู่ในเครื่อง

1. เปิดไฟล์หรือไดรฟ์ที่ซ่อนอยู่ในเครื่องก่อนโดยไปที่ Computer เลือกหัวข้อ Organize และคลิก Folder and search options (กรณี window 7)

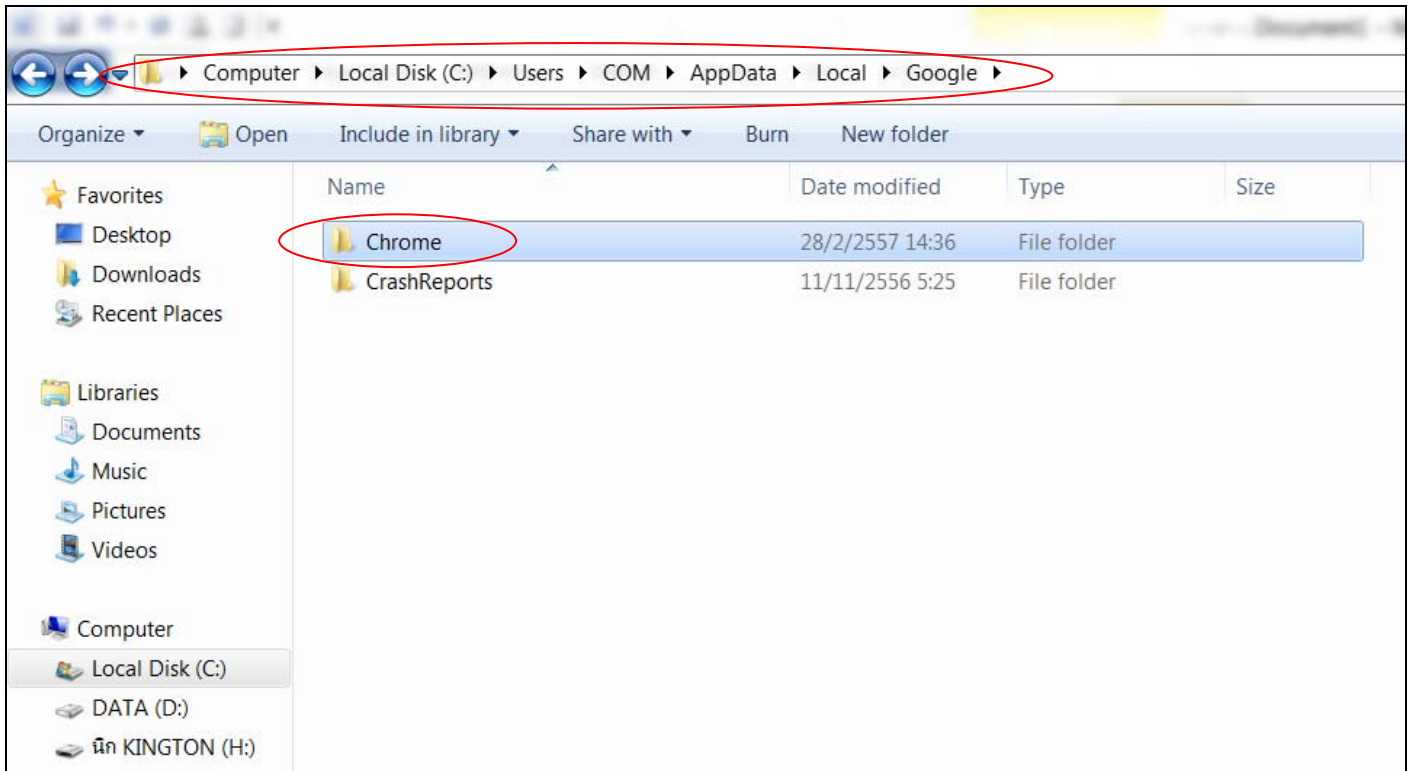


2. คลิกแถบ View และเลือกหัวข้อ Show hidden files, folder, and drives คลิก OK



โฟลเดอร์ และไดรฟ์ที่ซ่อนอยู่จะถูกเปิดขึ้นเป็น icon สีจางๆ

3. ให้เปิดไปที่ส่วนที่เก็บไฟล์เดออร์ Chrome ในเครื่อง เช่น Computer > (ไดร์ฟ C) > Users > (Admin เครื่อง) > AppData > Local > Google >



4. เมื่อเจอไฟล์เดออร์ Chrome แล้วให้ทำการลบออกทั้งโฟลเดอร์ หลังจากนั้นให้ทำการตั้งค่าการใช้งานเบื้องต้นของ Google Chrome อีกครั้ง

** กรณี window xp ให้เปิดโฟลเดอร์ My computer เลือก Tool ที่แถบเครื่องมือ และเลือก Folder option และทำตามข้อ 2 และ 3