

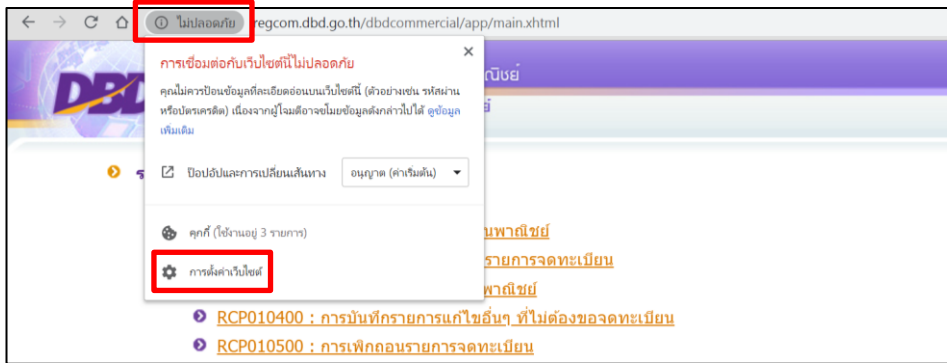


## วิธีการเข้าใช้ระบบจัดเก็บและบริการข้อมูลทะเบียนพาณิชย์ผ่านเบราว์เซอร์ chrome

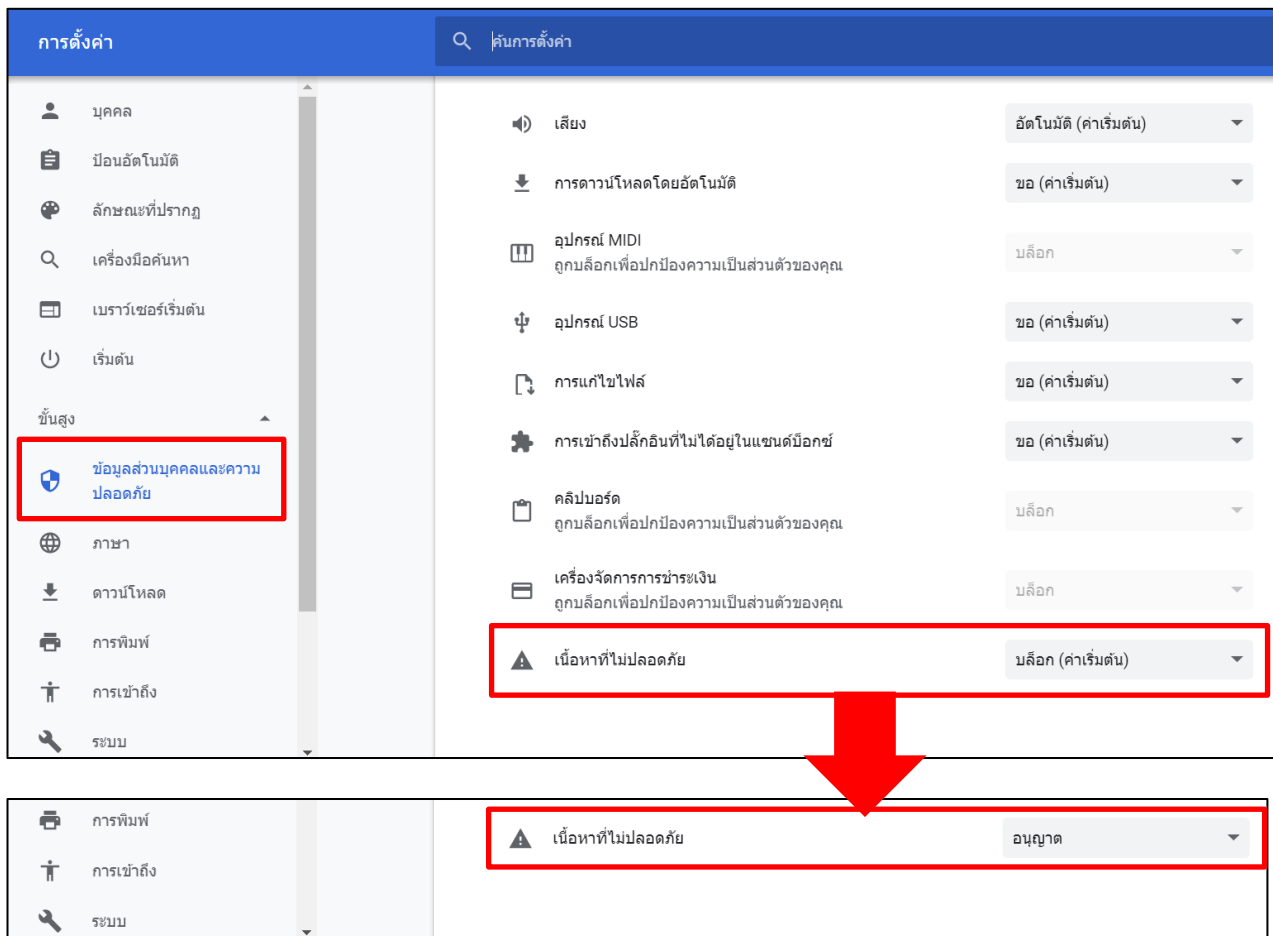
1.เปิดใช้งานเบราว์เซอร์ chrome (  ) เปิดเว็บไซต์ระบบจัดเก็บและบริการข้อมูลทะเบียนพาณิชย์ และกรอกรหัสผู้ใช้งานเพื่อเข้าสู่หน้าเมนูหลักของระบบตามปกติ

2.เมื่อระบบแสดงหน้าเมนูหลัก ให้สังเกตสัญลักษณ์ “ไม่ปลอดภัย” หรือ “Not secure” (  ไม่ปลอดภัย ) หากพบให้คลิกซ้ายที่สัญลักษณ์ดังกล่าว เพื่อเปิดหน้าจอแจ้งเตือน (chrome บางรุ่นจะแสดงสัญลักษณ์เป็นรูปกุญแจ)



3.เลือก “การตั้งค่าเว็บไซต์” หรือ “Site Settings”

4.ระบบจะแสดงหน้าจอการตั้งค่า เลือกหัวข้อฝั่งซ้าย “ข้อมูลส่วนบุคคลและความปลอดภัย” และเลือกหัวข้อขวาฝั่งขวาด้านล่างสุด “เนื้อหาที่ไม่ปลอดภัย” ให้ท่านเปลี่ยนค่าจาก “บล็อก” เป็น “อนุญาต”



จากนั้นปิดหน้าเว็บที่เปิดด้วย chrome ทั้งหมด และเปิด chrome ขึ้นมาเข้าระบบอีกครั้ง และลองเข้าเมนูที่ต้องการจากหน้าเมนูหลัก