

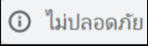
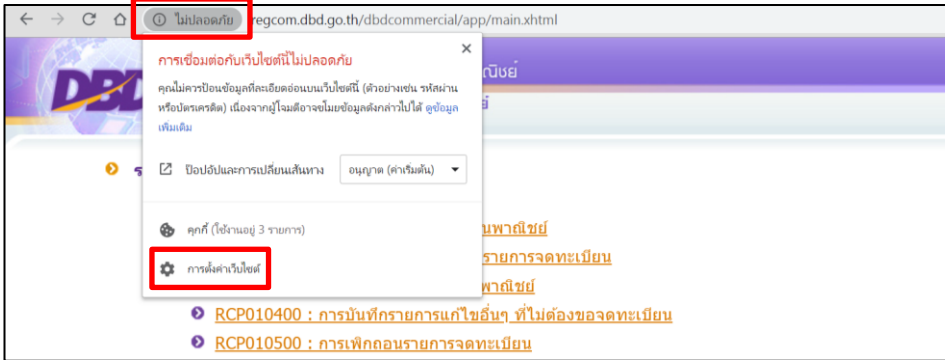


วิธีการเข้าใช้ระบบจัดเก็บและบริการข้อมูลทะเบียนพาณิชย์ผ่านเบราว์เซอร์ chrome

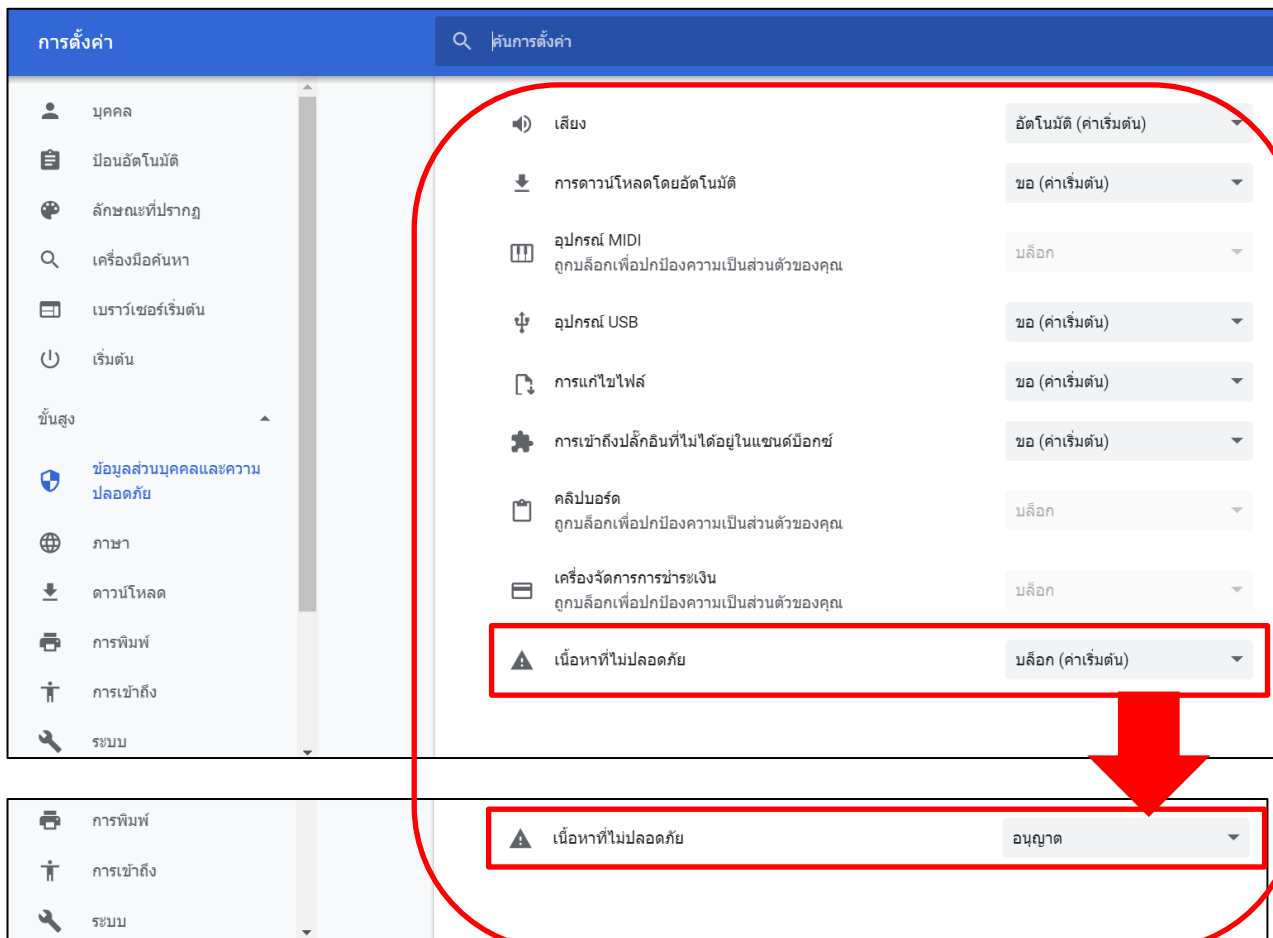
1.เปิดใช้งานเบราว์เซอร์ chrome () เปิดเว็บไซต์ระบบจัดเก็บและบริการข้อมูลทะเบียนพาณิชย์ และกรอกรหัสผู้ใช้งานเพื่อเข้าสู่หน้าเมนูหลักของระบบตามปกติ

2.เมื่อระบบแสดงหน้าเมนูหลัก แต่ไม่สามารถเข้าเมนูย่อยๆ ต่อได้ ให้สังเกตสัญลักษณ์ “รูปแม่กุญแจ” () หรือข้อความ “ไม่ปลอดภัย” หรือ “Not secure” () หากพบให้คลิกซ้ายที่สัญลักษณ์ดังกล่าว เพื่อเปิดหน้าจอแจ้งเตือน



3.เลือก “การตั้งค่าเว็บไซต์” หรือ “Site Settings”

4.ระบบจะแสดงหน้าจอการตั้งค่า สังเกตฝั่งขวามือ ที่ด้านล่างสุดของหน้าจอจะพบหัวข้อ “เนื้อหาที่ไม่ปลอดภัย” ให้ท่านเปลี่ยนค่าจาก “บล็อก” เป็น “อนุญาต” (หรือ “Block” เป็น “Allow”)



จากนั้นลองเข้าเมนูที่ต้องการจากหน้าเมนูหลักอีกครั้ง จะพบว่าเข้าใช้งานได้ปกติ